


Premium Neuheiten

2024 – 2025

Betriebseinrichtungen
Umweltschutz
Werkstattbedarf



Gültig bis **30.04.2025**

PREMIUM NEUHEITEN

BETRIEBSEINRICHTUNG

2024/2025

GÜLTIG: 01.05.2024 – 30.04.2025



MUNK
GÜNZBURGER STEIGTECHNIK

SAFECADDY®

- Das mobile Sicherheitssystem
- Brandschutz- und Erste-Hilfe-Optionen schnell und direkt vor Ort

S. 2

AB **1488,00** €



2414,00 € S. 3



AB **748,00** € S. 9



AB **1923,00** € S. 12



8147,00 € S. 13



Typ Brandschutz mit Beladung



Defibrillator und Erste-Hilfe-Koffer immer griffbereit gelagert



Typ Erste Hilfe mit Beladung



SafeCaddy®

- Ergonomische und einfache Ein-Mann Bedienung
- Optimierte Transportlösung im Bereich Sicherheitskonzept Hilfs- und Rettungsmittel
- Material: Aluminium eloxiert, Stahl beschichtet
- Profil: 30 x 30 mm
- Schiebegriff: gummiummantelt
- Gitterkorb: Innenmaß B 394xT 258xH 320 mm, Maschenweite 30 mm

- Gerätekasten (geschlossen): Innenmaß B 408xT 200xH 278 mm, für zusätzliche Hilfs- und Rettungsmittel
- Bereifung: Polyurethan(PU)-Räder, rollengelagert
- 4 Stützfüße: für einen stabilen Stand und Druckbelastung der Räder
- Integrierte Zurrpunkte

Wahlweise als

SafeCaddy® Brandschutz mit Beladung

Lieferumfang:

- 1x SafeCaddy® Transportkarre
- 1x Schaum-Feuerlöscher Minimax® WS 6 nG fluorfrei
- 1x Kohlendioxid-Feuerlöscher Minimax® CS 2c
- 1x GRAMM Erste-Hilfe-Koffer, klein (DOMINO), befüllt (DIN 13 157:2021-11)
- 1x Löschdecke 1800 x 1600 mm, DIN EN 1869, aus texturiertem Glasgewebe
- 2x Kästen mit Deckel
- 1x Alu-Box



Typ Brandschutz mit Beladung

SafeCaddy® Brandschutz ohne Beladung

Lieferumfang:

- 1x SafeCaddy® Transportkarre
- 2x Kästen mit Deckel
- 1x Alu-Box



Typ Brandschutz ohne Beladung

AB **1488,00 €**

SafeCaddy® Erste Hilfe mit Beladung

Lieferumfang:

- 1x SafeCaddy® Transportkarre
- 1x Stryker LIFEPAK® CR2 Defibrillator mit LIFELINKcentral™ AED-Programm-Manager
- 1x GRAMM Erste-Hilfe-Koffer, groß (MULTI), befüllt (DIN 13 169:2021-11)
- 1x Kasten mit Deckel
- 1x Alu-Box



Typ Erste Hilfe mit Beladung

SafeCaddy® Erste Hilfe ohne Beladung

Lieferumfang:

- 1x SafeCaddy® Transportkarre
- 1x Kasten mit Deckel
- 1x Alu-Box




Typ Erste Hilfe ohne Beladung

Typ	Ausführung	Anzahl Gerätekörbe	Anzahl Gerätekästen	Anzahl Ablagefächer	Rad Ø x B mm	Leergewicht kg	Zuladung max. kg	zul. Gesamtgewicht kg	Preis	Bestell-Nr.
Brandschutz	mit Beladung	1 (offen)	2 (geschlossen)	1 (offen)	260 x 75	32,2	28,0	80,0	2737,00 €	3010 0507
Brandschutz	ohne Beladung	1 (offen)	2 (geschlossen)	1 (offen)	260 x 75	32,2	47,8	80,0	1519,00 €	3010 0508
Erste Hilfe	mit Beladung	1 (offen)	1 (Geschlossen)	2 (offen)	260 x 75	28,8	46,0	80,0	9192,00 €	3010 0509
Erste Hilfe	ohne Beladung	1 (offen)	1 (Geschlossen)	2 (offen)	260 x 75	28,8	51,2	80,0	1488,00 €	3010 0511

(B233)



Zusammengeklappt
nur 400 mm hoch



Per Fußhydraulik wird der Hubtisch
millimetergenau auf Arbeitshöhe
gebracht



Zusätzlich verstärkte Schere für eine
hohe Stabilität beim Arbeiten

Leichtbau-Hubtisch HS 200

- Ergonomischer Hub- und Arbeitstisch
- **Einsatzbereich:** mobil nutzbar z. B. Service-Techniker oder Handwerker, vielseitig einsetzbar, einfach im Servicefahrzeug verstaubar
- Material: Alu-Leichtbauweise
- Stufenlose Höhenverstellung: millimetergenau per Fußhydraulik
- Schere: zusätzlich verstärkt
- 4 Lenkrollen: Ø 125 mm, 2 mit Bremse

2414,00!
€

Tragkraft bis kg	Plattformlänge mm	Plattformbreite mm	Plattformhöhe mm	höhenverstellbar mm	Höhe zusammengeklappt mm	Gewicht ca. kg	Preis	Bestell-Nr.
200	1000	600	3	max. 1010	400	35	2414,00 € (B187)	3010 0474



Verbaute Hebeaggregate sind
vor Schmutz oder Beschädigung
geschützt



4 Lenkrollen, 2 mit Bremse

Arbeits- und Montagetisch AM 500

- Ergonomisch optimierter Arbeitsplatz
- **Einsatzbereich:** für manuelle Arbeitsplätze in der Fertigung, in Montagebetrieben oder z. B. in der Instandhaltung wo eine besonders körperliche Beanspruchung der Mitarbeiter nötig ist.
- Arbeitsplatte: Buche-Multiplex
- Antrieb: beidseitig
- Arbeitshöhe: ergonomisch schnell und einfach (auch unter Last) über die Fußhydraulik einstellbar
- Gleichmäßige Anpassung an die Höhe selbst unter ungleicher Lastenverteilung
- Seitenwangen: sorgen für Stabilität und schützen die Mechanik
- Mit Einlegeboden unten
- 4 Lenkrollen: Ø 125 mm, 2 mit Bremse

2845,00!
€

Hinweis: Optionales Zubehör wie z. B. Locharbeitsplatten sind auf Anfrage lieferbar.

Tragkraft bis kg	Plattformlänge mm	Plattformbreite mm	Plattformhöhe mm	Nutzhub mm	Bauhöhe mm	Gewicht ca. kg	Preis	Bestell-Nr.
500	1600	790	30	300	700	140	2845,00 € (B187)	3010 0475

Montagewerkbank, Modell V/T-BL 21HE, fahrbar

- Traglast stationär: 1500 kg
- Werkbankplatte: Buche massiv, längsseits riegelartig zahnverleimt, Oberfläche geölt
- 3 Schubladen: mit 100 % Vollauszug, Einzelauszugssperre, Lochboden/Schlitzwänden (zur individuellen Schubladeneinteilung), Beschriftungsleiste und Klarsichtabdeckstreifen
- Schubladentraglast: 100 kg
- Eingebauter Schraubstock: 100 mm Backenbreite mit Klapplift, 360° drehbar und höhenverstellbar
- Eintüriges Schraubstockfach: mit 180° Öffnungsweite und 3-D Möbelscharniere inkl. Zuhaltung
- Untergestell: aus robuster VK-Stahlkonstruktion 45/45/2 mm
- Absenkbare Fahrerinrichtung: fahrbar max. 450 kg einschließlich Eigengewicht der Werkbank
- Fahrerinrichtung: mit 4 Lenkrollen Ø 100 mm, Tragkraft je Rolle 150 kg
- Durch Umlegen eines Exzenterhebels um 180° wird das Fahrwerk bewegt
- Fester Stand in Ruheposition: 4 Füße mit abriebfesten ANKE-Spezialfußstopfen, einer davon als Niveaueingleich (höhenverstellbar 20 mm)
- Zentralschließung: mit 2 Schlüssel
- Lackierung: Fronten RAL 5012 lichtblau, Gestell/Gehäuse RAL 7035 lichtgrau



Buche massiv

2984,00 €!

Arbeitshöhe: 930 mm



Plattenstärke mm	Maße B x T x H mm	Schubladen-Fronthöhe mm	Schubladen-Innenmaße B x T mm	Preis	Bestell-Nr.
40	1270 x 700 x 930	1x 90, 1x 180, 1x 360	500 x 540	2984,00 €	3010 0168

(B132)

Kastenwerkbank V/T-BL 1500 mm 21HE

- Traglast: 1500 kg
- Werkbankplatte: Buche massiv, längsseits riegelartig
zahnverleimt, Oberfläche geölt
- Werkbankgehäuse: Block 1 mit 5 Schubladen, Block 2 mit 2 Schubladen
- Schubladen: mit 100 % Vollauszug, Einzelauszugssperre, Lochboden/Schlitzwänden
(zur individuellen Schubladeneinteilung), Beschriftungsleiste und
Klarsichtabdeckstreifen
- Schubladeninnenmaß: 500 x 540 mm
- Schubladentraglast: 100 kg
- Gestell: aus robuster VK-Stahlkonstruktion 45/45/2 mm
- 4 Füße mit abriebfesten ANKE-Spezialfußstopfen, einer davon
als Niveaueingleich (höhenverstellbar 20 mm)
- Zentralschließung: mit 2 Schlüsseln
- Lackierung: Fronten RAL 5012 lichtblau,
Gestell/Gehäuse RAL 7035 lichtgrau

1940,00 €!

Arbeitshöhe: 930 mm



Plattenstärke mm	Maße B x T x H mm	Schubladen-Fronthöhe mm	Preis	Bestell-Nr.
40	1500 x 700 x 930	1x 60, 1x 90, 1x 120, 3x 180, 1x 450	1940,00 €	3010 0176


(B132)

Kastenwerkbank 2000 - 4-teilig 21HE

- Traglast: 1500 kg
- Werkbankplatte: Buche massiv, längsseits riegelartig
zahnverleimt, Oberfläche geölt
- Werkbankgehäuse: Block 1 mit 1 Schublade,
Block 2, 3 und 4 mit je 3 Schubladen
- Schubladen: mit 100 % Vollauszug, Einzelauszugssperre,
Lochboden/Schlitzwänden (zur individuellen Schubladeneinteilung),
Beschriftungsleiste und Klarsichtabdeckstreifen
- Schubladeninnenmaß: 1x 1110 x 540 mm, 9x 500 x 540 mm
- Schubladentraglast: 100 kg
- Gestell: aus robuster VK-Stahlkonstruktion 45/45/2 mm
- 4 Füße mit abriebfesten ANKE-Spezialfußstopfen, einer
davon als Niveaueingleich (höhenverstellbar 20 mm)
- Zentralschließung: mit 2 Schlüsseln
- Lackierung: Fronten RAL 5012 lichtblau,
Gestell/Gehäuse RAL 7035 lichtgrau

2616,00 €!

Arbeitshöhe: 930 mm



Plattenstärke mm	Maße B x T x H mm	Schubladen-Fronthöhe mm	Preis	Bestell-Nr.
40	2000 x 700 x 930	3x 90, 1x 150, 5x 180, 1x 360	2616,00 €	3010 0182

(B132)



Werkbankauflagen

- Einsatzbereich: zum Schutz vor Beschädigungen von Maschinenteilen, Werkzeugteilen usw. auf Werkbänken, Arbeitstischen oder Regalen
- Material: 100 % Weich-PVC, glasklar-transparent (bruchsicher, robust und reißfest)
- Materialstärke: 3 mm
- Brandverhalten geprüft gemäß DIN 4102 B2
- Reinigungsfreundlich

Hinweis: Auf Anfrage in der Ausführung Öl- und Benzinbeständig oder im Sonderformat/Anschnitt lieferbar.

AB **23,00** €!

Maße B x T x H mm	Preis	Bestell-Nr.
1270 x 700 x 3	34,20 €	3010 0463
1500 x 700 x 3	40,30 €	3010 0464
2000 x 700 x 3	53,80 €	3010 0465
2800 x 700 x 3	75,30 €	3010 0466
800 x 750 x 3	23,00 €	3010 0467
1000 x 800 x 3	30,70 €	3010 0468
1250 x 800 x 3	38,40 €	3010 0469
1500 x 800 x 3	46,10 €	3010 0470
2000 x 800 x 3	61,50 €	3010 0471
2250 x 800 x 3	69,10 €	3010 0472
10000 x 1000 x 3	359,00 €	3010 0473

(B173)



Betriebsroller (Scooter) mit Korb

- Gestell: Stahlrohr, verzinkt
- Griffe: gummiert, ergonomisch
- Fußplatte: Oberfläche rutschfest, für eine sichere Fußstellung
- Mit Klingel und Handbremse



Hinweis: Für den schnellen und sicheren Wechsel zwischen den Arbeitsplätzen bzw. Arbeitsstätten.

AB **572,00** €!



Belastbarkeit (statisch)	Maße L x B x H	Räder	Rad-Ø	Gewicht	Preis	Bestell-Nr.
kg	mm		mm	kg		
150	1230 x 645 x 1070	luftbereift	310	17,5	572,00 €	3010 0525
150	1230 x 645 x 1070	unplattbar	310	17,5	608,00 €	3010 0527

(B177)

Betriebsroller (Scooter) mit Ladefläche

- Gestell: Stahlrohr, grau beschichtet
- Griffe: gummiert, ergonomisch
- Fußplatte: Oberfläche rutschfest, für eine sichere Fußstellung
- Rand: 100 mm hoch um die untere Ladefläche (L 697 x B 597 mm)
- Mit Klingel und Trittbremse



Hinweis: Für den schnellen und sicheren Wechsel zwischen den Arbeitsplätzen bzw. Arbeitsstätten.

658,00 €!



Belastbarkeit (statisch)	Maße L x B x H	Räder	Rad-Ø	Gewicht	Preis	Bestell-Nr.
kg	mm		mm	kg		
200	1470 x 700 x 1000	unplattbar	200	36,0	658,00 €	3010 0526

(B177)

Lastenfahrrad Typ Classic



- Stahlrahmen: verstärkt, mit großer Werbefläche, pulverbeschichtet
- Lenker: verstärkt und verchromt mit festem Vorbau
- Sattel: Höhe einfach per Schnellspanner einstellbar
- Pedale: mit rutschfestem Belag
- Räder: stabile Laufräder mit robuster Spezialbereifung und Nirosta-Speichen
- Bereifung: vorne 2 1/4 x 16 38B (20 x 2), hinten 2-22 26B (26 x 2)
- Innenlager: gedichtet, wartungsfrei
- Bremsen: Trommelbremse vorne, Rücktrittbremse hinten
- Mit Vorderrad-Korb (570 x 410 mm, Tragkraft 50 kg) mit breitem Ständer
- Vorderrad-Ständer: integriert

Ausführung wahlweise:

Standard

Standard mit Beleuchtung: Dynamo Beleuchtungsanlage, Frontscheinwerfer, Heckstrahler mit Schutzbügel

Standard mit Beleuchtung und Schaltung: Dynamo Beleuchtungsanlage, Frontscheinwerfer, Heckstrahler mit Schutzbügel, 3-Gang-Nabenschaltung (7-Gang auf Anfrage)

Hinweis: Lastenfahrrad (Bäckerfahrrad im Retro-Look). Weitere RAL-Töne auf Anfrage.



AB **1090,00** €



Typ Classic Standard mit Beleuchtung, blau



Typ Classic Standard, schwarz



Typ Classic Standard, mit Beleuchtung und Schaltung, rot

Ausführung	Farbe	Rahmenhöhe mm	Gewicht ca. kg	Preis	Bestell-Nr.
Standard	schwarz	555	28,6–31	1090,00 €	3010 0219
Standard	blau	555	28,6–31	1090,00 €	3010 0220
Standard	rot	555	28,6–31	1090,00 €	3010 0221
Standard	gelb	555	28,6–31	1090,00 €	3010 0222
Standard mit Beleuchtung	schwarz	555	28,6–31	1123,00 €	3010 0223
Standard mit Beleuchtung	blau	555	28,6–31	1123,00 €	3010 0224
Standard mit Beleuchtung	rot	555	28,6–31	1123,00 €	3010 0225
Standard mit Beleuchtung	gelb	555	28,6–31	1123,00 €	3010 0226
Standard mit Beleuchtung und Schaltung	schwarz	555	28,6–31	1214,00 €	3010 0227
Standard mit Beleuchtung und Schaltung	blau	555	28,6–31	1214,00 €	3010 0228
Standard mit Beleuchtung und Schaltung	rot	555	28,6–31	1214,00 €	3010 0229
Standard mit Beleuchtung und Schaltung	gelb	555	28,6–31	1214,00 €	3010 0230

(B179)



Vorderrad-Lastenträger und Ständer

Transportfahrrad Typ Modus



- Stahlrahmen: stabil, mit robustem Zweibein-Ständer, pulverbeschichtet
- Lenker: verstärkt und verchromt mit festem Vorbau
- Sattel: Höhe einfach per Schnellspanner einstellbar
- Pedale: mit rutschfestem Belag
- Räder: auf Aluminium-Hohlkammerfelgen mit verstärkten Nirosta-Speichen
- Bereifung: pannensichere Bereifung 26 x 1,75 Schwalbe Road Plus mit Kevlar-Einlage
- Innenlager: gedichtet, wartungsfrei
- Bremsen: Hinterrad-Rücktrittbremse, Vorderrad-V-Brake-Direktzugbremse (Trommelbremse auf Anfrage)
- Mit Vorderrad-Lastenträger (500 x 360 x 95 mm, Tragkraft 30 kg)

Ausführung wahlweise:

Standard

Standard mit Beleuchtung: Dynamo Beleuchtungsanlage, Frontscheinwerfer, Heckstrahler mit Schutzbügel

Standard mit Beleuchtung und Schaltung: Dynamo Beleuchtungsanlage, Frontscheinwerfer, Heckstrahler mit Schutzbügel, Schaltung 3-Gang-Nabenschaltung (7-Gang auf Anfrage)

Hinweis: Diese Transport-Fahrräder können auf Anfrage in Wunschfarbe (Firmenfarbe) lackiert oder mit individueller Beschriftung mit Logos und Schriftzügen nach Vorlage versehen werden. Weitere RAL-Töne auf Anfrage.

Zubehör für Transport- und Lastenfahrräder

Lieferung erfolgt ohne Dekoration!

AB **24,00 €**




Faltbox



Postbox und Deckel



Hinterrad-Gepäckträger



Hinterrad-Korb-Gepäckträger

Ausführung	für	Preis	Bestell-Nr.
Faltbox	Vorderrad-Gepäckträger, 475 x 355 mm	36,40 €	3010 0231
Postbox	Hinterrad-Gepäckträger 470 x 265 mm	33,00 €	3010 0232
Deckel	Postbox	24,00 €	3010 0233
Ringschloss	Lastenfahrrad Classic	26,20 €	3010 0234
Gepäckträger	Hinterrad	30,40 €	3010 0235
Korb-Gepäckträger	Hinterrad	75,00 €	3010 0236

(B179)

AB **748,00 €**



Typ Modus Standard, blau



Typ Modus Standard, schwarz



Typ Modus Standard, mit Beleuchtung und Schaltung, rot



Typ Modus Standard, mit Beleuchtung, gelb

Ausführung	Farbe	Rahmenhöhe mm	Gewicht ca. kg	Preis	Bestell-Nr.
Standard	schwarz	500	20–22,5	748,00 €	3010 0207
Standard	blau	500	20–22,5	748,00 €	3010 0208
Standard	rot	500	20–22,5	748,00 €	3010 0209
Standard	gelb	500	20–22,5	748,00 €	3010 0210
Standard mit Beleuchtung	schwarz	500	20–22,5	781,00 €	3010 0211
Standard mit Beleuchtung	blau	500	20–22,5	781,00 €	3010 0212
Standard mit Beleuchtung	rot	500	20–22,5	781,00 €	3010 0213
Standard mit Beleuchtung	gelb	500	20–22,5	781,00 €	3010 0214
Standard mit Beleuchtung und Schaltung	schwarz	500	20–22,5	872,00 €	3010 0215
Standard mit Beleuchtung und Schaltung	blau	500	20–22,5	872,00 €	3010 0216
Standard mit Beleuchtung und Schaltung	rot	500	20–22,5	872,00 €	3010 0217
Standard mit Beleuchtung und Schaltung	gelb	500	20–22,5	872,00 €	3010 0218

(B179)



Vorderrad-Lastenträger

Palettenregal, feuerverzinkt

- **Einsatzbereich:** zur Lagerung von Europaletten mit einer Palettenhöhe von maximal 2530 mm im Außenbereich
- **Mindestanforderung:** 3 Felder mit mindestens je 2 Holmebenen
- **Rahmentiefe:** 1100 mm
- **Palettengewicht:** bis 1000 kg
- **Oberfläche:** feuerverzinkt
- **IPE-Holme:** warmgewalzt, mit 5 Agraффenaken inkl. Sicherungsschraube

■ Lieferumfang:

- Starterset** bestehen aus 3 Feldern je 1825 mm oder 2700 mm breit
4 Rahmen
6, 9, 12 oder 15 Holmpaare
16 Schraubanker + Folienpatrone
8 Unterlegbleche 2 mm
1 Belastungsschild DIN A3

Anbauregal bestehen aus 1 Feld 1825 mm oder 2700 mm breit

- 1 Rahmen
2, 3, 4 oder 5 Holmpaare
4 Schraubanker + Folienpatrone
2 Unterlegbleche 2 mm

Lieferantenhinweis/Planungshinweise:

- Mit jeder Bestellung muss der genaue Aufstellort (Postleitzahl, Straße, Hausnummer) vom Kunden mitgeteilt werden.
- Wichtig bei der Aufstellung von Palettenregalen im Außenbereich ist eine ausreichende Dimensionierung der Streifenfundamente oder Bodenplatte. Für die Außenaufstellung von Palettenregalen gelten je nach Bundesland besondere baurechtliche Voraussetzungen. Neben den Lastansätzen für Wind-, Schnee- u. Erdbebenlasten ist insbesondere die Ausführung der Fundamente baurechtlich relevant.
- Die Dimensionierung der Bodenplatte / Streifenfundamente obliegt einer wechselseitigen Last von **85kN Druck- und 60kN Zuglast!**
- Durch die Feuerverzinkung muss bei der Montage ein erhöhter Montageaufwand eingeplant werden.
- Es gelten die allgemeinen Bedingungen für Palettenregale gemäß DIN 15620:2011, DIN EN 15512:2020, DGVU 108-007 und sonstige weitere baurechtliche Bedingungen.
- Bitte beachten Sie, dass die Verantwortung für die Einhaltung etwaiger baurechtlicher Anforderung beim Bauherren liegt.

Lastensätze:

- Erdbebenzone 1 + 2
- Windzone 1 + 2
- Schneelastzone 1 + 2 + 2a
- Geländekategorie 3 + 4 keine „exponierte“ Baulage (z.B. freistehend auf einem Hügel)
- Alle Lastensätze gelten für Deutschland


Gerne helfen wir Ihnen weiter – bitte sprechen Sie uns an!



Starterset

Anbauregal

AB **7540,00 €!**



Ausführung	Anzahl Felder	Maße B x T x H	Holmbreite	Fachhöhe	Palettenhöhe max.	Lagerebenen inkl. Boden	Palettenplätze	Feldlast bis max. kg	Preis	Bestell-Nr.
		mm	mm	mm	mm					
Starterset	3	5965 x 1100 x 4500	1825	2000	1780	3	18	4000	7540,00 €	3010 0459
Anbauregal	1	1950 x 1100 x 4500	1825	2000	1780	3	6	4000	2082,00 €	3010 0461
Starterset	3	8590 x 1100 x 4500	2700	2000	1780	3	27	6000	9233,00 €	3010 0460
Anbauregal	1	2825 x 1100 x 4500	2700	2000	1780	3	9	6000	2646,00 €	3010 0462


(B249)

Kasten Typ C

- **Einsatzbereich:** zum Sammeln und Trennen von Feststoffen
- **Material:** Stahlblech
- **Innenwände:** glatt
- **Grundrahmen:** mit Einfahrtaschen und Einfahrbügel für Drehgerät
- **3-fach stapelbar:** auf 4 innenliegenden Stapelecken

AB **492,50** €!

Hinweis: Auch mit Gabelhubwagen transportierbar.



C 30: A 260/B 150/C 60
C 80: A 600/B 150/C 60



Typ C 80, feuerverzinkt



Typ C 30, RAL 5012

Typ	Farbe	Volumen m ³	Maße B x T x H mm	Tragkraft kg	Gewicht kg	Preis	Bestell-Nr.
C 30	RAL 2000	0,30	840 x 620 x 800	500	46	492,50 €	3010 0263
C 30	RAL 5012	0,30	840 x 620 x 800	500	46	492,50 €	3010 0392
C 30	RAL 7005	0,30	840 x 620 x 800	500	46	492,50 €	3010 0266
C 30	feuerverzinkt	0,30	840 x 620 x 800	500	49	536,00 €	3010 0261
C 80	RAL 2000	0,80	1240 x 840 x 975	1000	78	713,50 €	3010 0255
C 80	RAL 5012	0,80	1240 x 840 x 975	1000	78	713,50 €	3010 0249
C 80	RAL 7005	0,80	1240 x 840 x 975	1000	78	713,50 €	3010 0257
C 80	feuerverzinkt	0,80	1240 x 840 x 975	1000	84	765,50 €	3010 0391

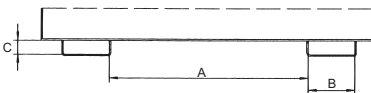
(B218)

Kasten Typ CS

- **Einsatzbereich:** speziell zum Sammeln und Trennen von Flüssigkeiten und Feststoffen
- **Material:** Stahlblech, öl- und wasserdicht verschweißt
- **Innenwände:** glatt
- **Grundrahmen:** mit Einfahrtaschen und Einfahrbügel für Drehgerät
- **Lochblecheinsatz und Ablasshahn 1"**
- **3-fach stapelbar:** auf 4 innenliegenden Stapelecken

AB **563,00** €!

Hinweis: Auch mit Gabelhubwagen transportierbar.



CS 30: A 260/B 150/C 60
CS 80: A 600/B 150/C 60



Typ CS 80, RAL 7005



Typ CS 30, RAL 2000



Lochblecheinsatz



Ablasshahn

Typ	Farbe	Volumen m ³	Maße B x T x H mm	Tragkraft kg	Gewicht kg	Preis	Bestell-Nr.
CS 30	RAL 2000	0,30	840 x 620 x 800	500	50	563,00 €	3010 0259
CS 30	RAL 5012	0,30	840 x 620 x 800	500	50	563,00 €	3010 0393
CS 30	RAL 7005	0,30	840 x 620 x 800	500	50	563,00 €	3010 0265
CS 30	feuerverzinkt	0,30	840 x 620 x 800	500	54	613,50 €	3010 0390
CS 80	RAL 2000	0,80	1240 x 840 x 975	1000	83	834,50 €	3010 0251
CS 80	RAL 5012	0,80	1240 x 840 x 975	1000	83	834,50 €	3010 0253
CS 80	RAL 7005	0,80	1240 x 840 x 975	1000	83	834,50 €	3010 0254
CS 80	feuerverzinkt	0,80	1240 x 840 x 975	1000	89	893,00 €	3010 0260

(B218)

Gefahrstoff-Depot GD-E

- Einsatzbereich: für die Lagerung von 200-Liter-Fässern, 1000-Liter-Containern (IBC) oder 60-Liter-Fässern und Kleingebinden
- Passive Lagerung im Innen- und Außenbereich
- Natürlicher Luftwechsel
- Konstruktion: allseitig geschlossene Ausführung aus verzinktem profiliertem Stahlblech
- Abschließbar
- Auffangwanne: aus 3 mm starkem, feuerverzinktem Stahlblech

- Gitterrost: verzinkt (Tragfähigkeit 1000 kg/m²)
- Unterfahrhöhe: 100 mm

Wahlweise:

Typ GD-E: Dachausführung aufklappbar, mit 2 Gasdruckfedern, gewährleisten ein leichtes Öffnen und Schließen

Typ GD-E/IBC: Dachausführung: starr



Gilt nur für GD-E/IBC 2:



Außenansicht Fassdepot



Außenansicht IBC-Depot



Kapazität: 1x 1000-l-IBC-Behälter



Kapazität: 2x 200-l-Fässer

AB **1923,00** €



Außenansicht IBC-Depot



Kapazität: 4x 200-l-Fässer



Kapazität: 2x 1000-l-IBC-Behälter

Maße B x T x H mm	Auffangvolumen l	Kapazität 200-l-Fass	Kapazität 1000-l-IBC	Gewicht kg	Preis	Bestell-Nr.
1535 x 1290 x 1730	205	2	–	260	1923,00 €	3010 0248
1535 x 1590 x 1710	230	4	–	305	2338,00 €	3010 0247
1535 x 1590 x 2470	1060	–	1	375	3178,00 €	3010 0245
2835 x 1595 x 2180	1000	–	2	530	4538,00 €	3010 0243

(B223)

ERGO Treppensteiger®, Stahl, Typ ZW4250

IP54

- **Einsatzbereich:** optimales Gerät für den Transport aller Arten von Gütern über Gelände und treppensperrige Güter, wie z. B. Kühlschränke, Kaminöfen, Teppichrollen oder Kopierer
- **Steiggeschwindigkeit:** in zwei Stufen, stufenlos (24/34 Stufen/Min)
- **Auf- und Abstiegsmechanismus:** greift immer weit genug in die Stufenkante, wodurch Abrutschen und Beschädigungen verhindert werden
- **Stoppt nicht automatisch an der Stufenkante**

Ausstattung:

- Hochfester Stahlrahmen
 - Handgriff: verstellbar
 - Digitale Ladestandanzeige
 - E-Motor
 - Fast-Plug-Lithium-Ionen-Batterie: mit Ladestandanzeige und Schnellladefunktion
 - Vollgummireifen
- **Lieferumfang:** 1x Akkupack, 1x Akkuladegerät, Riemen zur Befestigung der Last

Tragkraft	kg	250	
Maße H x B x T	mm	1235 x 530 x 320	
Maße Schaufel	mm	380 x 240	
Steiggeschwindigkeit langsam		24 Stufen/Min.	
Steiggeschwindigkeit schnell		34 Stufen/Min.	
Batterieleistung		60–135 Stockwerke/Ladung	
Batterie		10 Ah	
Gewicht Batterie	kg	3	
Betriebsspannung	V	48	
Ladezeit	h	3	
Ladespannung		110–240 V AC	
Motor	W	400	
Betriebsgeräusch	dB	< 70	
Gewicht	kg	34	
Preis		2010,00 €	(B169)
Bestell-Nr.		3010 0244	

2010,00 €



Raupen-ERGO Treppensteiger® Typ CT420C

- Ein-Personen-Treppensteiger mit Raupenantrieb
- **Einsatzbereich Innen und Außen:** für den Transport von schweren Gütern bis 420 kg über schwierigem Gelände (z. B. Kies) und Treppen
- **Steuerung:** automatisch oder manuell per Joystick
- **360° Drehungen:** auf ebenen Flächen schnell und einfach möglich
- **Automatische Lastneigung Regulierung:** vollautomatisch oder manuell
- **Raupen:** rutschsicher und Fußboden schonend



BG-Bau gefördert

8147,00 €



Tragkraft	kg	420	
Maße H x B x T	mm	130–1620 x 610 x 1030	
Stufenmaße H x T	mm	210 x 250	
Drehradius	m	1,5	
Steiggeschwindigkeit		10–16 Stufen/Min	
Geräuschpegel (dB)		<70	
Batterieleistung		1000–1200 Stufen	
Ladespannung	kg	100V-240V AC	
Batterielaufzeit	V	3,1	
Batterie	h	Lithium-Ionen 24 V-17,5 Ah 420 Wh	
Batteriegewicht	kg	3,1	
Gewicht	kg	92,0	
Preis		8147,00 €	(B169)
Bestell-Nr.		3010 0457	

Schwerlastsessel Modell EXA

- Ergonomischer und bequemer gepolsterter Schwerlastsessel mit 780 mm Sitzbreite
- Belastbar bis 350 kg
- 5XL-Komfort-Sitz: mit Federkern-Stoffpolster
- Rückenlehne: feststehend, mit integrierter Lordosenstütze
- Feste Armlehnen: verchromt mit robuster, mit schwarzer PU-Auflage
- Kopfstütze: 80 mm höhenverstellbar
- Untergestell: ein 2-fach Polyamid Fußkreuz, RAL 9011 schwarz, glasfaserverstärkt, mit extra großen Teppichbodenrollen
- Lieferung: komplett montiert

2840,00 €!

Info: Passende Hartbodenrollen auf Anfrage lieferbar.



Belastbarkeit bis kg	Sitzhöhe mm	Sitzbreite mm	Sitztiefe mm	Lehnenhöhe mm	Gesamthöhe mm	Gesamttiefe mm	Gesamtbreite mm	Sitzpolsterstärke mm	Gewicht kg	Preis	Bestell-Nr.
350	460	780	780	700	1260	800	1070	200	55	2840,00 €	3010 0476

(B649)

Schwerlastsessel Modell PETA

- Ergonomischer und bequemer gepolsterter Schwerlastsessel mit 670 mm Sitzbreite
- Belastbar bis 300 kg
- 4XL-Komfort-Sitz: mit Federkern-Stoffpolster
- Rückenlehne: feststehend, mit integrierter Lordosenstütze
- Feste Armlehnen: verchromt mit robuster, mit schwarzer PU-Auflage
- Kopfstütze: 80 mm höhenverstellbar
- Untergestell: XL ALU Fußkreuz, silber geschliffen, mit extra großen Teppichbodenrollen
- Lieferung: komplett montiert

2320,00 €!

Info: Passende Hartbodenrollen auf Anfrage lieferbar.



Belastbarkeit bis kg	Sitzhöhe mm	Sitzbreite mm	Sitztiefe mm	Lehnenhöhe mm	Gesamthöhe mm	Gesamttiefe mm	Gesamtbreite mm	Sitzpolsterstärke mm	Gewicht kg	Preis	Bestell-Nr.
300	460–580	670	520	800	1260–1380	800	80	200	45	2320,00 €	3010 0477

(B649)

Schwerlastsessel Modell TERA

- Ergonomischer und bequemer gepolsterter Schwerlastsessel mit 620 mm Sitzbreite
- Belastbar bis 250 kg
- 3XL-Komfort-Sitz: mit Federkern-Stoffpolster
- Rückenlehne: feststehend, mit integrierter Lordosenstütze
- Feste Armlehnen: verchromt mit robuster, mit schwarzer PU-Auflage
- Kopfstütze: 80 mm höhenverstellbar
- Untergestell: XL ALU Fußkreuz, silber geschliffen, mit extra großen Teppichbodenrollen
- Lieferung: komplett montiert

Info: Passende Hartbodenrollen auf Anfrage lieferbar.



2220,00 €



Belastbarkeit bis kg	Sitzhöhe mm	Sitzbreite mm	Sitztiefe mm	Lehnenhöhe mm	Gesamthöhe mm	Gesamttiefe mm	Gesamtbreite mm	Sitzpolsterstärke mm	Gewicht kg	Preis	Bestell-Nr.
250	460-580	620	520	700	1260-1380	800	750	200	35	2220,00 €	3010 0478

(B649)

Herausgeber

Märklen GmbH & Co. KG

Rötelstraße 42
74172 Neckarsulm
☎ (07132) 9 73-0
@ info@maerklen.de

märklen
Ein Unternehmen der Nagel-Gruppe

www.maerklen-shop.de

Werkzeugmaschinen
Werkzeuge
Betriebseinrichtungen
Koordinatenmesstechnik